

TẬP ĐOÀN DẦU KHÍ VIỆT NAM  
TỔNG CÔNG TY CP VẬN TẢI DẦU KHÍ

CỘNG HÒA XÃ HỘI CHỦ NGHĨA VIỆT NAM  
Độc lập - Tự do - Hạnh phúc

Số: 281 /VTDK-TCKT

TP. HCM, ngày 26 tháng 04 năm 2022

V/v: Giải trình việc lợi nhuận sau thuế của  
BCTC Hợp nhất Quý 01 năm 2022  
tăng 11.7% so với cùng kỳ năm trước.

Kính gửi : - Ủy ban Chứng khoán Nhà nước  
- Sở Giao dịch chứng khoán TP.HCM (HOSE)

Căn cứ theo quy định của Thông tư số 96/2020/TT-BTC ngày 16/11/2020 về việc công bố thông tin trên thị trường chứng khoán. Tổng Công ty Cổ phần Vận tải Dầu khí với mã CK là PVT xin giải trình về việc thay đổi tăng lợi nhuận sau thuế của Báo cáo tài chính Hợp nhất Quý 01 năm 2022 so với Quý 01 năm 2021 như sau:

Stt	Chỉ tiêu	Quý 01 năm 2022	Quý 01 năm 2021	Chênh lệch	Tỷ lệ
1	Lợi nhuận sau thuế hợp nhất	194,151,105,168	173,793,183,569	20,357,921,599	11.7%




Lợi nhuận sau thuế hợp nhất Quý 01 năm 2022 tăng 11.7% so với Quý 01 năm 2021: do chi phí thuế thu nhập doanh nghiệp hiện hành trong Quý 1/2022 thấp hơn Quý 01/2021.

Tổng Công ty Cổ phần Vận tải Dầu khí xin giải trình với Ủy ban Chứng khoán Nhà nước và Sở giao dịch chứng khoán TP.HCM được rõ.

Trân trọng kính chào.

**Nơi nhận:**

- Như trên;
- HĐQT & BKS (để báo cáo);
- Tổ công bố thông tin (để t/h);
- Lưu: VT, TCKT (1b).

TỔNG GIÁM ĐỐC   
  
  
Nguyễn Duyên Hiếu



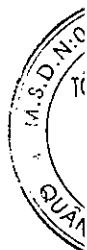
**TẬP ĐOÀN DẦU KHÍ VIỆT NAM**  
**TỔNG CÔNG TY CỔ PHẦN VẬN TẢI DẦU KHÍ**

Tầng 2, tòa nhà PVFCCo, số 43 Mạc Đĩnh Chi, P. Đa Kao, Q.1, Tp. Hồ Chí Minh  
Tel: (84.8) 3 911 1301 Fax: (84.8) 3 911 1300 Website: <http://www.pvtrans.com>

---

**TỔNG CÔNG TY CỔ PHẦN VẬN TẢI DẦU KHÍ**  
**BÁO CÁO TÀI CHÍNH HỢP NHẤT**  
**QUÝ 01 NĂM 2022**

*Tại thời điểm kết thúc ngày 31 tháng 03 năm 2022*



## BẢNG CÂN ĐỐI KẾ TOÁN HỢP NHẤT

Tại ngày 31 tháng 03 năm 2022

Đơn vị tính: đồng

TÀI SẢN	Mã số	Thuyết minh	31/03/2022	01/01/2022
<b>A. TÀI SẢN NGẮN HẠN (100=110+120+130+140+150)</b>	<b>100</b>		<b>4,857,047,365,530</b>	<b>4,849,728,123,623</b>
<b>I. Tiền và các khoản tương đương tiền</b>	<b>110</b>		<b>1,469,903,937,851</b>	<b>1,283,386,854,560</b>
1. Tiền	111	1	368,198,051,743	365,414,373,186
2. Các khoản tương đương tiền	112	1	1,101,705,886,108	917,972,481,374
<b>II. Đầu tư tài chính ngắn hạn</b>	<b>120</b>		<b>1,728,100,000,000</b>	<b>1,789,507,945,205</b>
1. Chứng khoán kinh doanh	121	2a	-	-
2. Dự phòng giảm giá chứng khoán kinh doanh (*)	122		-	-
3. Đầu tư nắm giữ đến ngày đáo hạn	123	2b	1,728,100,000,000	1,789,507,945,205
<b>III. Các khoản phải thu ngắn hạn</b>	<b>130</b>		<b>1,325,630,196,391</b>	<b>1,476,856,951,153</b>
1. Phải thu ngắn hạn của khách hàng	131		1,142,728,277,681	1,192,941,542,407
2. Trả trước cho người bán ngắn hạn	132		70,217,041,189	19,756,557,197
3. Phải thu nội bộ ngắn hạn	133		-	-
4. Phải thu theo tiến độ kế hoạch HĐXD	134		-	-
5. Phải thu về cho vay ngắn hạn	135		-	-
6. Phải thu ngắn hạn khác	136	3	208,400,284,819	359,058,293,683
7. Dự phòng phải thu ngắn hạn khó đòi (*)	137	4	(95,715,407,298)	(95,571,260,316)
8. Tài sản thiếu chờ xử lý	139		-	671,818,182
<b>IV. Hàng tồn kho</b>	<b>140</b>		<b>149,537,480,877</b>	<b>141,926,455,000</b>
1. Hàng tồn kho	141	5	149,537,480,877	141,926,455,000
2. Dự phòng giảm giá hàng tồn kho (*)	149	5	-	-
<b>V. Tài sản ngắn hạn khác</b>	<b>150</b>		<b>183,875,750,411</b>	<b>158,049,917,705</b>
1. Chi phí trả trước ngắn hạn	151	11	42,337,654,511	26,264,476,520
2. Thuế GTGT được khấu trừ	152		130,663,775,090	128,090,936,701
3. Thuế và các khoản khác phải thu Nhà nước	153	13	10,874,320,810	3,694,504,484
4. Giao dịch mua bán lại trái phiếu Chính phủ	154		-	-
5. Tài sản ngắn hạn khác	155		-	-
<b>B. TÀI SẢN DÀI HẠN (200=210+220+240+250+260)</b>	<b>200</b>		<b>7,963,914,143,736</b>	<b>7,643,491,677,948</b>
<b>I. Các khoản phải thu dài hạn</b>	<b>210</b>		<b>239,926,447,939</b>	<b>109,810,733,438</b>
1. Phải thu dài hạn của khách hàng	211		434,255,920	-
2. Trả trước cho người bán dài hạn	212		-	-
3. Vốn kinh doanh ở đơn vị trực thuộc	213		-	-
4. Phải thu nội bộ dài hạn	214		-	-
5. Phải thu về cho vay dài hạn	215		-	-
6. Phải thu dài hạn khác	216	3	239,492,192,019	109,810,733,438
7. Dự phòng phải thu dài hạn khó đòi (*)	219		-	-
<b>II. Tài sản cố định</b>	<b>220</b>		<b>6,991,290,654,236</b>	<b>6,975,627,100,741</b>
1. Tài sản cố định hữu hình	221		6,990,592,354,288	6,974,737,026,186
- Nguyên giá	222	7	12,399,425,245,987	12,303,483,478,842
- Giá trị hao mòn lũy kế (*)	223	7	(5,408,832,891,699)	(5,328,746,452,656)
2. Tài sản cố định thuê tài chính	224		-	-
- Nguyên giá	225		-	-
- Giá trị hao mòn lũy kế (*)	226		-	-
3. Tài sản cố định vô hình	227		698,299,948	890,074,555
- Nguyên giá	228	8	8,478,184,397	8,478,184,397
- Giá trị hao mòn lũy kế (*)	229	8	(7,779,884,449)	(7,588,109,842)

<b>III. Bất động sản đầu tư</b>	<b>230</b>		-	-
1. Nguyên giá	231	10	-	-
2. Giá trị hao mòn lũy kế (*)	232		-	-
<b>IV. Tài sản dở dang dài hạn</b>	<b>240</b>		<b>197,879,709,744</b>	<b>1,532,089,450</b>
1. Chi phí sản xuất kinh doanh dở dang dài hạn	241		-	-
2. Chi phí xây dựng cơ bản dở dang	242		197,879,709,744	1,532,089,450
<b>V. Đầu tư tài chính dài hạn</b>	<b>250</b>		<b>201,374,663,141</b>	<b>194,132,707,726</b>
1. Đầu tư vào Công ty con	251		-	-
2. Đầu tư vào Công ty liên doanh, liên kết	252		155,436,895,841	148,194,940,426
3. Đầu tư góp vốn vào đơn vị khác	253		45,937,767,300	45,937,767,300
4. Dự phòng đầu tư tài chính dài hạn (*)	254		-	-
5. Đầu tư nắm giữ đến ngày đáo hạn	255		-	-
<b>VI. Tài sản dài hạn khác</b>	<b>260</b>		<b>333,442,668,676</b>	<b>362,389,046,593</b>
1. Chi phí trả trước dài hạn	261	11	242,438,625,340	268,265,136,424
2. Tài sản thuế thu nhập hoãn lại	262		91,004,043,336	94,123,910,169
3. Thiết bị, vật tư, phụ tùng thay thế dài hạn	263		-	-
4. Tài sản dài hạn, khác	268		-	-
5. Lợi thế thương mại	269		-	-
<b>TỔNG CỘNG TÀI SẢN (270=100+200)</b>	<b>270</b>		<b>12,820,961,509,266</b>	<b>12,493,219,801,571</b>

NGUỒN VỐN		Mã số	31/03/2022	01/01/2022
<b>D. NỢ PHẢI TRẢ (300=310+330)</b>	<b>300</b>		<b>5,658,386,166,695</b>	<b>5,530,022,086,394</b>
<b>I. Nợ ngắn hạn</b>	<b>310</b>		<b>2,426,751,673,783</b>	<b>2,415,962,995,930</b>
1. Phải trả người bán ngắn hạn	311		543,659,520,597	676,929,311,845
2. Người mua trả tiền trước ngắn hạn	312		17,053,816,538	27,582,652,349
3. Thuế và các khoản phải nộp Nhà nước	313	13	43,785,605,458	61,500,561,988
4. Phải trả người lao động	314		147,170,965,653	238,876,431,333
5. Chi phí phải trả ngắn hạn	315	15	213,111,451,571	177,418,356,405
6. Phải trả nội bộ ngắn hạn	316		-	-
7. Phải trả theo tiến độ kế hoạch HĐXD	317		-	-
8. Doanh thu chưa thực hiện ngắn hạn	318	17	19,931,766,896	18,596,984,788
9. Phải trả ngắn hạn khác	319	16	227,322,018,566	139,133,687,936
10. Vay và nợ thuê tài chính ngắn hạn	320	12	822,729,707,319	744,398,031,225
11. Dự phòng phải trả ngắn hạn	321	18	275,613,795,429	205,134,348,371
12. Quỹ khen thưởng, phúc lợi	322		116,373,025,756	126,392,629,690
13. Quỹ bình ổn giá	323		-	-
14. Giao dịch mua bán lại trái phiếu Chính phủ	324		-	-
<b>II. Nợ dài hạn</b>	<b>330</b>		<b>3,231,634,492,912</b>	<b>3,114,059,090,464</b>
1. Phải trả người bán dài hạn	331		4,600,000,000	-
2. Người mua trả tiền trước dài hạn	332		-	-
3. Chi phí phải trả dài hạn	333	15b	-	-
4. Phải trả nội bộ về vốn kinh doanh	334		-	-
5. Phải trả nội bộ dài hạn	335		-	-
6. Doanh thu chưa thực hiện dài hạn	336		16,709,373,776	-
7. Phải trả dài hạn khác	337		449,651,333,600	538,893,676,840
8. Vay và nợ thuê tài chính dài hạn	338	12	2,691,564,407,942	2,502,068,059,799
9. Trái phiếu chuyển đổi	339		-	-
10. Cổ phiếu ưu đãi	340		-	-
11. Thuế thu nhập hoãn lại phải trả	341		-	-
12. Dự phòng phải trả dài hạn	342	18	69,109,377,594	73,097,353,825
13. Quỹ Phát triển khoa học & Công nghệ	343		-	-

<b>E. VỐN CHỦ SỞ HỮU (400=410+430+439)</b>	<b>400</b>		<b>7,162,575,342,571</b>	<b>6,963,197,715,177</b>
<b>I. Vốn chủ sở hữu</b>	<b>410</b>		<b>7,162,575,342,571</b>	<b>6,963,197,715,177</b>
1. Vốn góp của chủ sở hữu	411	20	3,236,512,460,000	3,236,512,460,000
2. Thặng dư vốn cổ phần	412		-	-
3. Quyền chọn chuyển đổi trái phiếu	413		-	-
4. Vốn khác của chủ sở hữu	414		-	-
5. Cổ phiếu quỹ (*)	415		-	-
6. Chênh lệch đánh giá lại tài sản	416		-	-
7. Chênh lệch tỷ giá hối đoái	417		-	-
8. Quỹ đầu tư phát triển	418	20	967,598,625,503	967,502,014,089
9. Quỹ hỗ trợ sắp xếp doanh nghiệp	419		-	-
10. Quỹ khác thuộc vốn chủ sở hữu	420	20	47,222,564,755	47,218,399,245
11. Lợi nhuận sau thuế chưa phân phối	421		1,100,859,481,596	943,632,958,523
- LNST chưa phân phối lũy kế đến cuối kỳ trước	421a		948,335,605,355	283,876,223,955
- LNST chưa phân phối kỳ này	421b		152,523,876,241	659,756,734,568
12. Nguồn vốn đầu tư XDCB	422		-	-
13. Lợi ích của cổ đông không kiểm soát	429		1,810,382,210,717	1,768,331,883,321
<b>II. Nguồn kinh phí và quỹ khác</b>	<b>430</b>		<b>-</b>	<b>-</b>
<b>TỔNG CỘNG NGUỒN VỐN (440=300+400)</b>	<b>440</b>		<b>12,820,961,509,266</b>	<b>12,493,219,801,571</b>

Lập, ngày 26 tháng 04 năm 2022

NGƯỜI LẬP

  
Trần Thị Huệ Trang

KẾ TOÁN TRƯỞNG

  
Đỗ Đức Hùng

TỔNG GIÁM ĐỐC



  
Nguyễn Duyên Kiều

**TỔNG CÔNG TY CỔ PHẦN VẬN TẢI DẦU KHÍ**

Tầng 2, Tòa nhà PVFCCo, 43 Mạc Đĩnh Chi - P.Đa Kao - Q.1 - Tp.HCM - Việt Nam

Mẫu số B 02-DN/HN (Ban hành theo Thông tư 202/2014/TT-BTC ngày 22/12/2014 của Bộ trưởng BTC)

**BÁO CÁO KẾT QUẢ HOẠT ĐỘNG KINH DOANH HỢP NHẤT**

**QUÝ 01 NĂM 2022**

Đơn vị tính: đồng

CHỈ TIÊU	Mã số	TM	Quý báo cáo		Lũy kế đầu năm đến kỳ báo cáo	
			Năm nay	Năm trước	Năm nay	Năm trước
1. Doanh thu bán hàng và cung cấp dịch vụ	01	25	2,021,670,305,561	1,716,779,969,614	2,021,670,305,561	1,716,779,969,614
2. Các khoản giảm trừ doanh thu	02		-	-	-	-
3. Doanh thu thuần về bán hàng và cung cấp dịch vụ	10		2,021,670,305,561	1,716,779,969,614	2,021,670,305,561	1,716,779,969,614
4. Giá vốn hàng bán	11	28	1,730,214,242,868	1,459,109,170,260	1,730,214,242,868	1,459,109,170,260
5. Lợi nhuận gộp về bán hàng và cung cấp dịch vụ	20		291,456,062,693	257,670,799,354	291,456,062,693	257,670,799,354
6. Doanh thu hoạt động tài chính	21	29	37,434,680,699	39,190,995,132	37,434,680,699	39,190,995,132
7. Chi phí tài chính	22	30	49,960,048,182	45,711,344,047	49,960,048,182	45,711,344,047
Trong đó : Chi phí lãi vay	23		43,339,646,432	30,329,788,097	43,339,646,432	30,329,788,097
8. Chi phí bán hàng	24		2,396,566,895	3,421,870,069	2,396,566,895	3,421,870,069
9. Chi phí quản lý doanh nghiệp	25		51,888,875,879	52,987,966,836	51,888,875,879	52,987,966,836
10. Lợi nhuận thuần từ hoạt động kinh doanh	30		224,645,252,436	194,740,613,534	224,645,252,436	194,740,613,534
11. Thu nhập khác	31		18,909,279,992	68,660,317,049	18,909,279,992	68,660,317,049
12. Chi phí khác	32		4,267,942,752	29,238,193,889	4,267,942,752	29,238,193,889
13. Lợi nhuận khác	40		14,641,337,240	39,422,123,160	14,641,337,240	39,422,123,160
14. Lãi /(lỗ) trong công ty liên doanh, liên kết	45		-	-	-	-
15. Tổng lợi nhuận kế toán trước thuế	50		239,286,589,676	234,162,736,694	239,286,589,676	234,162,736,694
16. Chi phí thuế TNDN hiện hành	51	31	36,783,519,021	46,011,422,756	36,783,519,021	46,011,422,756
17. Chi phí thuế TNDN hoãn lại	52	32	8,351,965,487	14,358,130,369	8,351,965,487	14,358,130,369
18. Lợi nhuận sau thuế thu nhập doanh nghiệp	60		194,151,105,168	173,793,183,569	194,151,105,168	173,793,183,569
Phân bổ cho: LNST của cổ đông Công ty mẹ	61		152,523,876,241	136,411,466,561	152,523,876,241	136,411,466,561
Phân bổ cho: LNST của cổ đông không kiểm soát	62		41,627,228,927	37,381,717,008	41,627,228,927	37,381,717,008
19. Lãi cơ bản trên cổ phiếu (*)	70		471	421	471	421

NGƯỜI LẬP

*[Signature]*

KẾ TOÁN TRƯỞNG

*[Signature]*  
Đỗ Đức Hùng

Lập, ngày 26 tháng 04 năm 2022

TỔNG GIÁM ĐỐC



*[Signature]*  
Nguyễn Duyên Hiếu

**TỔNG CÔNG TY CỔ PHẦN VẬN TẢI DẦU KHÍ**

Tầng 2, Toà nhà PVFCCo, 43 Mạc Đĩnh Chi - P.Đa Kao - Q.1 - Tp.HCM - Việt Nam

Mẫu số B 03-DN/HN (Ban hành theo Thông tư 202/2014/TT-BTC ngày 22/12/2014 của Bộ trưởng BTC)

**BÁO CÁO LƯU CHUYỂN TIỀN TỆ**

Tại ngày 31 tháng 03 năm 2022

Đơn vị tính: đồng

CHỈ TIÊU	Mã số	Năm nay	Năm trước
<b>I. LƯU CHUYỂN TIỀN TỆ TỪ HOẠT ĐỘNG KINH DOANH</b>			
1. Lợi nhuận trước thuế	01	239,286,589,676	234,162,736,694
2. Điều chỉnh cho các khoản			
- Khấu hao TSCĐ và BĐSĐT	02	279,568,336,336	197,396,820,436
- Các khoản dự phòng	03	(59,385,148,061)	83,154,855,910
- Lãi/lỗ CLTGHD do đánh giá lại các khoản mục tiền tệ có gốc ngoại tệ.	04	(242,420,031)	(4,335,011,571)
- Lãi/ lỗ từ hoạt động đầu tư	05	(42,861,667,692)	(68,303,160,974)
- Chi phí lãi vay	06	43,197,381,142	30,329,788,097
- Các khoản điều chỉnh khác	07	-	-
3. Lợi nhuận từ hoạt động kinh doanh trước thay đổi vốn lưu động	08	459,563,071,370	472,406,028,592
- Tăng, (giảm) các khoản phải thu	09	(53,964,290,032)	(187,652,150,840)
- Tăng, (giảm) hàng tồn kho	10	(7,611,025,877)	30,008,814,004
- Tăng, (giảm) các khoản phải trả (không kể lãi vay, thuế thu nhập phải nộp)	11	(119,242,631,938)	(121,230,675,683)
- Tăng giảm chi phí trả trước	12	15,870,030,435	(647,520,386)
- Tiền lãi vay đã trả	14	(30,025,957,439)	(17,268,617,564)
- Thuế thu nhập doanh nghiệp đã nộp	15	(65,658,610,128)	(96,210,193,513)
- Tiền thu khác từ hoạt động sản xuất kinh doanh	16	460,491,754	101,357,429
- Tiền chi khác từ hoạt động sản xuất kinh doanh	17	(4,729,253,934)	(6,542,760,565)
Lưu chuyển tiền thuần từ hoạt động kinh doanh	20	194,661,824,211	72,964,281,474
<b>II. LƯU CHUYỂN TIỀN TỆ TỪ HOẠT ĐỘNG ĐẦU TƯ</b>			
1. Tiền chi để mua sắm, xây dựng TSCĐ và các tài sản dài hạn khác	21	(361,197,120,877)	(476,879,666,967)
2. Tiền thu từ thanh lý, nhượng bán TSCĐ và các tài sản dài hạn khác	22	78,627,643,271	59,829,671,667
3. Tiền chi cho vay, mua các công cụ nợ của đơn vị khác	23	(1,005,000,000,000)	(797,348,320,500)
4. Tiền thu hồi cho vay, bán lại các công cụ nợ của đơn vị khác	24	1,055,847,945,205	1,060,772,000,000
5. Tiền chi đầu tư góp vốn vào đơn vị khác	25	-	-
6. Tiền thu hồi đầu tư góp vốn vào đơn vị khác	26	-	-
7. Tiền thu lãi cho vay, cổ tức và lợi nhuận được chia	27	33,777,765,165	37,306,151,624
Lưu chuyển tiền thuần từ hoạt động đầu tư	30	(197,943,767,236)	(116,320,164,176)
<b>III. LƯU CHUYỂN TIỀN TỆ TỪ HOẠT ĐỘNG TÀI CHÍNH</b>			
1. Tiền thu từ phát hành cổ phiếu, nhận vốn góp của chủ sở hữu	31	-	-
2. Tiền trả lại vốn góp cho các chủ sở hữu, mua lại cổ phiếu của d.nghiệp đã phát hành	32	-	-
3. Tiền thu từ đi vay	33	422,436,884,443	355,037,123,435
4. Tiền trả nợ gốc vay	34	(231,827,041,992)	(163,753,432,848)
5. Tiền chi trả nợ gốc thuê tài chính	35	-	-
6. Cổ tức, lợi nhuận đã trả cho chủ sở hữu	36	(344,121,000)	(321,910,000)
Lưu chuyển tiền thuần từ hoạt động tài chính	40	190,265,721,451	190,961,780,587
Lưu chuyển tiền thuần trong kỳ (20+30+40)	50	186,983,778,426	147,605,897,885
Tiền và tương đương tiền đầu kỳ	60	1,283,386,854,560	1,472,901,602,636
Ảnh hưởng của thay đổi tỷ giá hối đoái quy đổi ngoại tệ	61	(466,695,135)	(666,853,241)
Tiền và tương đương tiền cuối kỳ	70	1,469,903,937,851	1,619,840,647,280

Lập, ngày 26 tháng 04 năm 2022

NGƯỜI LẬP

*Trần Thị Chúc Trang*

KẾ TOÁN TRƯỞNG

*Đỗ Đức Hùng*



## **THUYẾT MINH BÁO CÁO TÀI CHÍNH HỢP NHẤT** **QUÝ 01 NĂM 2022**

### **I. Đặc điểm hoạt động của Doanh nghiệp**

1. Hình thức sở hữu vốn: Công ty Cổ phần
2. Lĩnh vực kinh doanh: Dịch vụ - Thương mại
3. Ngành nghề kinh doanh:

Kinh doanh vận tải dầu thô và các sản phẩm khí; tham gia đào tạo và cung ứng thuyền viên cho các tàu vận tải dầu khí, cho thuê tàu biển và phương tiện vận tải khác cho các đối tác trong và ngoài nước. Kinh doanh dịch vụ môi giới tàu biển, đại lý hàng hải, cung ứng tàu biển, dịch vụ sửa chữa tàu biển và các dịch vụ hàng hải khác...

4. Chu kỳ sản xuất, kinh doanh thông thường: 12 tháng theo năm dương lịch
5. Đặc điểm hoạt động của doanh nghiệp trong năm tài chính có ảnh hưởng đến Báo cáo tài chính:
6. Cấu trúc doanh nghiệp

#### 6.1 Danh sách các công ty con:

	<b>Vốn góp</b>	<b>Sở hữu/Biểu quyết</b>
- Công ty Cổ phần Vận tải Dầu khí Thái Bình Dương	612,000,000,000	64,92 %
- Công ty Cổ phần Vận tải Xăng dầu Phương Nam	405,632,000,000	69,63 %/53,75%
- Công ty Cổ phần Vận tải Dầu Phương Đông Việt	161,373,610,000	51,87%/52,32%
- Công ty Cổ phần Vận tải Sản phẩm khí Quốc tế	379,323,470,000	67,74 %
- Công ty Cổ phần Vận tải Nhật Việt	387,600,000,000	51,00 %
- Công ty Cổ phần Hàng hải Thăng Long	156,000,000,000	99,85 %
- Công ty Cổ phần Vận tải Dầu khí Hà Nội	107,800,000,000	50,50 %
- Công ty Cổ phần Vận tải Dầu khí Đông Dương	48,670,000,000	48,67 %
- Công ty Cổ phần Vận tải Dầu khí Quảng Ngãi	7,600,000,000	50,67 %

#### 6.2 Danh sách các công ty liên doanh, liên kết:

- Công ty Cổ phần Dịch vụ Khai thác Dầu khí PTSC	98,000,000,000	49,00 %
--	----------------	---------

#### 6.3 Danh sách các đơn vị trực thuộc không có tư cách pháp nhân hạch toán phụ thuộc

- Chi nhánh TCT - Công ty Dịch vụ Hàng hải Dầu khí
- Chi nhánh TCT - Công ty Dịch vụ Quản lý Tàu

### **II. Kỳ kế toán, đơn vị tiền tệ sử dụng trong kế toán:**

1. Niên độ kế toán của Công ty bắt đầu từ ngày 01/01/2021 kết thúc ngày 31/12/2021.
2. Đơn vị tiền tệ sử dụng trong kế toán: Đồng Việt Nam.

### **III. Chuẩn mực và Chế độ kế toán áp dụng**

1. Chế độ kế toán áp dụng: Chế độ kế toán doanh nghiệp.
2. Tuyên bố về việc tuân thủ Chuẩn mực kế toán và Chế độ kế toán: Công ty tuân thủ nghiêm túc Chuẩn mực kế toán Việt Nam (VAS), Chế độ kế toán hiện hành căn cứ theo các Thông tư số 200/2014/TT-BTC và Thông tư số 202/2014/TT-BTC ngày 22/12/2014 của Bộ Tài Chính, đồng thời tuân thủ kịp thời các Thông tư hướng dẫn khác do Bộ tài chính ban hành;

### **IV. Các chính sách kế toán áp dụng**

1. Nguyên tắc chuyển đổi Báo cáo tài chính lập bằng ngoại tệ sang Đồng Việt Nam: Theo tỷ giá thực tế tại ngày lập báo cáo
2. Nguyên tắc xác định lãi suất thực tế (lãi suất hiệu lực) dùng để chiết khấu dòng tiền: Theo lãi suất của từng khoản tiền



3. Nguyên tắc ghi nhận các khoản tiền và các khoản tương đương tiền: Ghi nhận thực tế theo bản chất phát sinh
4. Nguyên tắc kế toán các khoản đầu tư tài chính: Ghi nhận thực tế theo bản chất phát sinh
5. Nguyên tắc kế toán nợ phải thu: Ghi nhận thực tế khi cung cấp hàng hoá dịch vụ theo quy định của Bộ Tài Chính.
6. Nguyên tắc ghi nhận hàng tồn kho: Nhập trước xuất trước, sử dụng đơn giá bình quân gia quyền.
7. Nguyên tắc ghi nhận và khấu hao TSCĐ, TSCĐ thuê tài chính, bất động sản đầu tư: Theo thông tư hiện hành của BTC.
8. Nguyên tắc kế toán các hợp đồng hợp tác kinh doanh: Căn cứ theo Hợp đồng hoặc thoả thuận giữa các bên.
9. Nguyên tắc kế toán thuế TNDN hoãn lại: Dựa trên bản chất phát sinh để tính toán và hạch toán theo quy định.
10. Nguyên tắc kế toán chi phí trả trước: Sử dụng phương pháp phân bổ theo quy định của Bộ Tài Chính
11. Nguyên tắc kế toán nợ phải trả: Việc ghi nhận nợ phải trả khi sử dụng hàng hoá dịch vụ theo quy định của Bộ Tài Chính.
12. Nguyên tắc ghi nhận vay và nợ phải trả thuê tài chính: Theo Hợp đồng vay và thực tế phát sinh.
13. Nguyên tắc ghi nhận và vốn hóa các khoản chi phí đi vay: Ghi nhận thực tế phát sinh theo quy định hiện hành.
14. Nguyên tắc ghi nhận chi phí phải trả: Ghi nhận đối với các khoản phải trả đã xác định được chủ thể.
15. Nguyên tắc và phương pháp ghi nhận các khoản dự phòng phải trả: Ghi nhận đối với các khoản phải trả nhưng chưa xác định được chủ thể.
16. Nguyên tắc ghi nhận doanh thu chưa thực hiện: Sử dụng khi việc cung cấp hàng hoá dịch vụ chưa hoàn thành.
17. Nguyên tắc ghi nhận trái phiếu chuyển đổi: Theo quy định hiện hành của Bộ Tài Chính.
18. Nguyên tắc ghi nhận vốn chủ sở hữu: Theo vốn đầu tư và tích lũy thực tế phát sinh của Nhà đầu tư
19. Nguyên tắc và phương pháp ghi nhận doanh thu: Ghi nhận khi cung cấp hàng hoá dịch vụ theo quy định của Bộ Tài Chính.
20. Nguyên tắc kế toán các khoản giảm trừ doanh thu: Ghi nhận theo thực tế căn cứ hợp đồng hoặc thoả thuận.
21. Nguyên tắc kế toán giá vốn hàng bán: Theo thực tế phát sinh và đảm bảo doanh thu phù hợp với chi phí.
22. Nguyên tắc kế toán chi phí tài chính: Theo thực tế phát sinh và có thể trích trước chi phí theo hợp đồng.
23. Nguyên tắc kế toán chi phí bán hàng, chi phí quản lý doanh nghiệp: Theo thực tế và trích trước phù hợp với kỳ kế toán.
24. Nguyên tắc và phương pháp ghi nhận chi phí thuế thu nhập doanh nghiệp hiện hành, chi phí thuế thu nhập doanh nghiệp hoãn lại: Ghi nhận hàng Quý, phù hợp với Báo cáo tài chính, sau khi loại trừ các khoản tăng giảm lợi nhuận tính thuế. Mức thuế suất theo quy định hiện hành của Bộ Tài Chính.
25. Các nguyên tắc và phương pháp kế toán khác.

#### V. Các chính sách kế toán áp dụng:

1. Có tái phân loại tài sản dài hạn và nợ phải trả dài hạn thành ngắn hạn: Đánh giá lại theo kỳ báo cáo.
2. Nguyên tắc xác định giá trị từng loại tài sản và nợ phải trả (theo giá trị thuần có thể thực hiện được, giá trị có thể thu hồi, giá trị hợp lý, giá trị hiện tại, giá hiện hành...): Theo giá trị hiện tại.
3. Nguyên tắc xử lý tài chính đối với:

- Các khoản dự phòng: Xác định lại theo kỳ báo cáo để điều chỉnh tăng giảm cho phù hợp.
- Chênh lệch đánh giá lại tài sản và chênh lệch tỷ giá: Áp dụng theo Chuẩn mực và quy định hiện hành của Bộ Tài Chính.

Các khoản chênh lệch đánh giá lại tài sản và chênh lệch tỷ giá phát sinh trong kỳ kế toán được hạch toán thẳng và kết quả sản xuất kinh doanh, đối với việc đánh giá các khoản tiền tệ, công nợ có gốc ngoại tệ vào cuối năm tài chính sau khi bù trừ giữa lãi và lỗ thì được hạch toán vào kết quả kinh doanh theo quy định.

#### VI. Thông tin bổ sung cho các khoản mục trình bày trong Bảng cân đối kế toán

1 Tiền	31/03/2022	31/12/2021
- Tiền mặt	2,452,770,175	1,557,513,050
- Tiền gửi ngân hàng không kỳ hạn	365,745,281,568	363,856,860,136
- Tiền gửi ngân hàng có kỳ hạn mang tính chất tương đương tiền	1,101,705,886,108	917,972,481,374
- Tiền đang chuyển	-	-
<b>Cộng</b>	<b>1,469,903,937,851</b>	<b>1,283,386,854,560</b>

2 Các khoản đầu tư tài chính

a) Chứng khoán kinh doanh

b) Đầu tư nắm giữ đến ngày đáo hạn	31/03/2022		31/12/2021	
	Giá gốc	Giá trị hợp lý	Giá gốc	Giá trị hợp lý
<b>b1) Ngắn hạn</b>	1,728,100,000,000	1,728,100,000,000	1,789,507,945,205	1,789,507,945,205
- Tiền gửi có kỳ hạn	1,728,100,000,000	1,728,100,000,000	1,789,507,945,205	1,789,507,945,205
<b>b2) Dài hạn</b>	-	-	-	-
- Tiền gửi có kỳ hạn	-	-	-	-
	<b>1,728,100,000,000</b>	<b>1,728,100,000,000</b>	<b>1,789,507,945,205</b>	<b>1,789,507,945,205</b>

c) Đầu tư góp vốn vào đơn vị khác	31/03/2022			31/12/2021		
	Giá gốc	Dự phòng	Giá trị hợp lý	Giá gốc	Dự phòng	Giá trị hợp lý
<b>Đầu tư vào công ty con</b>	<b>2,217,747,240,000</b>	<b>(96,642,101,759)</b>	<b>2,121,105,138,241</b>	<b>2,217,747,240,000</b>	<b>(98,834,541,453)</b>	<b>2,118,912,698,547</b>
1. Cty CP VTDK Quảng Ngãi	7,600,000,000	-	7,600,000,000	7,600,000,000	-	7,600,000,000
2. Cty CP VTDK Vũng tàu	156,000,000,000	-	156,000,000,000	156,000,000,000	-	156,000,000,000
3. Cty CP VTDK Hà Nội	107,800,000,000	-	107,800,000,000	107,800,000,000	-	107,800,000,000
4. Cty CP VTDK Thái Bình Dương	612,000,000,000	-	612,000,000,000	612,000,000,000	-	612,000,000,000
5. Cty CP VTXD Phương Nam	405,632,000,000	(96,642,101,759)	308,989,898,241	405,632,000,000	(98,834,541,453)	306,797,458,547
6. Cty CP VTSPK Quốc tế	338,681,670,000	-	338,681,670,000	338,681,670,000	-	338,681,670,000
7. Cty CP VT Nhật Việt	391,486,200,000	-	391,486,200,000	391,486,200,000	-	391,486,200,000
8. Cty CP VTD Phương Đông Việt	154,869,870,000	-	154,869,870,000	154,869,870,000	-	154,869,870,000
9. Cty CP VTDK Đông Dương	43,677,500,000	-	43,677,500,000	43,677,500,000	-	43,677,500,000
<b>Đầu tư vào công ty liên doanh, liên kết</b>	<b>98,000,000,000</b>	<b>-</b>	<b>98,000,000,000</b>	<b>98,000,000,000</b>	<b>-</b>	<b>98,000,000,000</b>
1. Cty CP DV khai thác dầu khí PTSC	98,000,000,000	-	98,000,000,000	98,000,000,000	-	98,000,000,000
<b>Đầu tư vào đơn vị khác</b>	<b>45,937,767,300</b>	<b>-</b>	<b>45,937,767,300</b>	<b>45,937,767,300</b>	<b>-</b>	<b>45,937,767,300</b>
1, PV KEEZ Pte. Ltd	45,937,767,300	-	45,937,767,300	45,937,767,300	-	45,937,767,300
<b>Tổng Cộng</b>	<b>2,361,685,007,300</b>	<b>(96,642,101,759)</b>	<b>2,265,042,905,541</b>	<b>2,361,685,007,300</b>	<b>(98,834,541,453)</b>	<b>2,262,850,465,847</b>

Tóm tắt tình hình hoạt động của các công ty con, công ty liên doanh, liên kết (theo giá gốc) trong kỳ:

Công ty Con	Doanh thu	Lợi nhuận trước thuế	Lợi nhuận sau thuế
Công ty Cổ phần vận tải dầu khí Thái Bình Dương	313,189,346,255	18,369,498,849	14,694,473,839
Công ty Cổ phần vận tải xăng dầu Phương Nam	256,500,477,313	3,935,874,792	3,148,699,834
Công ty Cổ phần vận tải dầu Phương Đông Việt	212,979,481,391	7,775,021,985	6,186,222,223
Công ty Cổ phần vận tải sản phẩm khí Quốc Tế	439,500,813,783	20,373,621,840	16,262,648,072
Công ty Cổ phần vận tải Nhật Việt	423,858,829,158	45,288,226,955	35,828,541,633
Công ty Cổ phần hàng hải Thăng Long	58,664,667,974	2,863,860,542	2,286,588,434

Công ty Cổ phần vận tải dầu khí Hà Nội	116,336,771,965	18,382,845,413	18,382,845,413
Công ty Cổ phần vận tải dầu khí Đông Dương	48,806,714,692	650,686,135	511,548,908
Công ty Cổ phần vận tải dầu khí Quảng Ngãi	50,761,613,213	1,074,563,438	830,112,969

### 3 Phải thu khác

	31/03/2022		31/12/2021	
	Giá gốc	Dự phòng	Giá gốc	Dự phòng
<b>a) Ngắn hạn</b>	<b>208,400,284,819</b>	<b>(95,715,407,298)</b>	<b>325,102,039,515</b>	<b>(95,571,260,316)</b>
- Phải thu về cổ tức và lợi nhuận được chia	1,098,145,260		-	
- Phải thu người lao động	8,665,674,691		10,695,849,282	
- Trích trước lãi tiền gửi ngân hàng	5,274,105,092		25,858,208,663	
- Ký cược, ký quỹ	125,299,713,318		162,410,103,407	
- Các khoản chi hộ	690,669,551		-	
- Thu tiền bồi thường	-		-	
- Phải thu khác	67,371,976,907	(95,715,407,298)	126,137,878,163	(95,571,260,316)
<b>b) Dài hạn</b>	<b>239,492,192,019</b>	<b>-</b>	<b>143,766,987,606</b>	<b>-</b>
- Phải thu về cổ tức và lợi nhuận được chia				
- Phải thu người lao động				
- Ký cược, ký quỹ	103,663,175,347		109,711,859,191	
- Phải thu khác	135,829,016,672		34,055,128,415	
	<b>447,892,476,838</b>	<b>(95,715,407,298)</b>	<b>468,869,027,121</b>	<b>(95,571,260,316)</b>

### 4 Nợ xấu

	31/03/2022			31/12/2021		
	Giá trị nợ gốc	Giá trị có thể thu hồi	Đối tượng Nợ	Giá trị nợ gốc	Giá trị có thể thu hồi	Đối tượng Nợ
1. Phải thu bồi thường	77.693.973.000	-	Vận tải	77.693.973.000	-	Vận tải
2. Công ty CP Vận Tải Biển Anh Vũ	3.082.546.497	-	Vận tải	3.082.546.497	-	Vận tải
3. Vitol asia PTE LTD	-	-	Đại lý	-	-	Đại lý
4. CT TNHH MTV Vận tải Viễn Dương Vinashin	296.387.169	-	Đại lý	296.387.169	-	Đại lý
4. CT TNHH TM&DV Hàng hải Senco	187.488.044	-	Đại lý	187.488.044	-	Đại lý
6. CT CP Vận tải biển và TM Thiên Tân	144.146.982	-	Đại lý	144.146.982	-	Đại lý
7. Các khách hàng khác (PĐV)	9.358.946.112	-	Đại lý/vận tải	9.358.946.112	-	Đại lý/vận tải
7. Các khách hàng khác (ĐD)	1.459.596.586	-	Vận tải	1.459.596.586	-	Vận tải
7. Các khách hàng khác (HHTL)	2.562.077.882	-	Đại lý	2.562.077.882	-	Đại lý
7. Các khách hàng khác (HN)	341.899.841	-	Đại lý	351.899.841	-	Đại lý
4. Các khách hàng khác chiếm <10%	588.345.185	-	Khác	434.198.203	-	Khác
<b>Tổng Cộng</b>	<b>95,715,407,298</b>			<b>95,571,260,316</b>		

### 5 Hàng tồn kho

	31/03/2022		31/12/2021	
	Giá gốc	Dự phòng	Giá gốc	Dự phòng
- Hàng đang đi trên đường	114,368,599		-	
- Nguyên liệu, vật liệu	133,022,080,980	-	124,779,186,852	-
- Công cụ, dụng cụ	15,512,142,292	-	16,642,542,510	-
- Chi phí sản xuất kinh doanh dở dang	34,831,124	-	17,425,762	
- Thành phẩm	404,953,342	-	10,527,908	
- Hàng hóa	449,104,540	-	476,771,968	
- Hàng gửi bán	-		-	
- Hàng hóa kho bảo thuế	-		-	
	<b>149,537,480,877</b>	<b>-</b>	<b>141,926,455,000</b>	<b>-</b>

6 Tài sản dở dang dài hạn	31/03/2022		31/12/2021	
	Giá gốc	Giá trị có thể thu hồi	Giá gốc	Giá trị có thể thu hồi
a) Chi phí SX, KD dở dang dài hạn				
Cộng	-	-	-	-
b) Chi phí SX, KD dở dang dài hạn				
- Mua sắm	-	-	-	-
- Xây dựng cơ bản	178,223,477,968	178,223,477,968	1,532,089,450	1,532,089,450
- Khác	19,656,231,776	19,656,231,776	-	-
Cộng	197,879,709,744	197,879,709,744	1,532,089,450	1,532,089,450

### 7 Tăng, giảm tài sản cố định hữu hình

Khoản mục	Nhà cửa, vật kiến trúc	Máy móc thiết bị	Phương tiện vận tải truyền dẫn	Thiết bị dụng cụ quản lý	Tài sản khác	Tổng cộng
-----------	------------------------	------------------	--------------------------------	--------------------------	--------------	-----------

#### Nguyên giá TSCĐ hữu hình

Số dư đầu năm	6,833,645,056	54,840,962,047	12,222,529,641,625	19,279,230,114	-	12,303,483,478,842
- Mua trong kỳ	-	495,523,322	214,110,201,966	468,471,223	-	215,074,196,511
- Đầu tư XDCB hoàn thành	-	(32,785,641,978)	175,803,230,326	-	-	143,017,588,348
- Tăng khác	-	-	-	-	-	-
- Chuyển sang BĐS đầu tư (-)	-	-	-	-	-	-
- Thanh lý, nhượng bán (-)	-	-	(262,150,017,714)	-	-	(262,150,017,714)
- Giảm khác (-)	-	2,180,194,374	(1,523,275,058)	(656,919,316)	-	-
Số dư cuối kỳ	6,833,645,056	24,731,037,765	12,348,769,781,145	19,090,782,021	-	12,399,425,245,987

#### Giá trị hao mòn lũy kế

Số dư đầu năm	997,189,152	9,584,768,253	5,299,739,735,748	18,424,759,503	-	5,328,746,452,656
- Khấu hao trong kỳ	75,011,556	95,408,543,901	187,433,055,222	321,942,277	-	283,238,552,956
- Tăng khác	-	-	-	-	-	-
- Chuyển sang BĐS đầu tư (-)	-	-	-	-	-	-
- Thanh lý, nhượng bán (-)	-	-	(203,152,113,913)	-	-	(203,152,113,913)
- Giảm khác (-)	52,972,632	1,518,321,430	(1,010,376,679)	(560,917,383)	-	-
Số dư cuối kỳ	1,125,173,340	106,511,633,584	5,283,010,300,378	18,185,784,397	-	5,408,832,891,699

#### Giá trị còn lại của TSCĐ HH

- Tại ngày đầu kỳ	5,836,455,904	45,256,193,794	6,922,789,905,877	854,470,611	-	6,974,737,026,186
- Tại ngày cuối kỳ	5,708,471,716	(81,780,595,819)	7,065,759,480,767	904,997,624	-	6,990,592,354,288

### 8 Tăng, giảm tài sản cố định vô hình

Khoản mục	Quyền sử dụng đất	Bản quyền, bằng sáng chế	Nhãn hiệu hàng hoá	Phần mềm máy vi tính	TSCĐ vô hình khác	Tổng cộng
-----------	-------------------	--------------------------	--------------------	----------------------	-------------------	-----------

#### Nguyên giá TSCĐ vô hình

Số dư đầu năm	-	176,340,550	-	8,301,843,847	-	8,478,184,397
- Mua trong kỳ	-	-	-	-	-	-
- Tạo ra từ nội bộ doanh nghiệp	-	-	-	-	-	-
- Tăng khác	-	-	-	-	-	-
- Thanh lý, nhượng bán (-)	-	-	-	-	-	-
- Tăng/Giảm khác	-	-	-	-	-	-
Số dư cuối kỳ	-	176,340,550	-	8,301,843,847	-	8,478,184,397

#### Giá trị hao mòn lũy kế

Số dư đầu năm	-	116,076,261	-	6,724,122,316	-	7,588,109,842
	-	123,367,918	-	7,464,741,924	-	

- Khấu hao trong kỳ	-	-	-	191,774,607	-	191,774,607
- Tăng khác	-	-	-	-	-	-
- Thanh lý, nhượng bán (-)	-	-	-	-	-	-
- Tăng/Giảm khác	-	-	-	-	-	-
<b>Số dư cuối kỳ</b>	-	<b>123,367,918</b>	-	<b>7,656,516,531</b>	-	<b>7,779,884,449</b>

**Giá trị còn lại của TSCĐ VH**

- Tại ngày đầu kỳ	-	52,972,632	-	837,101,923	-	890,074,555
- Tại ngày cuối kỳ	-	52,972,632	-	645,327,316	-	698,299,948

**9 Tăng, giảm tài sản cố định thuê tài chính**

**10 Tăng, giảm bất động sản đầu tư**

**11 Chi phí trả trước**

31/03/2022

31/12/2021

a) Ngắn hạn

42,337,654,511

26,264,476,520

- Chi phí sửa chữa lớn tài sản cố định

-

-

- Công cụ, dụng cụ xuất dùng

1,381,057,693

146,897,227

- Các khoản khác: Bảo hiểm tàu, khác

40,956,596,818

26,117,579,293

b) Dài hạn

242,438,625,340

268,265,136,424

- Chi phí sửa chữa lớn tài sản cố định

13,739,071,912

223,373,340,235

- Công cụ, dụng cụ xuất dùng

38,361,081,879

20,602,609,255

- Các khoản khác: Bảo hiểm tàu, khác

190,338,471,549

24,289,186,934

**284,776,279,851**

**294,529,612,944**

**12 Vay và nợ thuê tài chính**

	31/03/2022		Tăng trong kỳ	Giảm trong kỳ	31/12/2021	
	Giá trị	Khả năng trả nợ			Giá trị	Khả năng trả nợ
<b>a) Vay ngắn hạn</b>	<b>822,729,707,319</b>	<b>822,729,707,319</b>	<b>80,506,232,681</b>	<b>36,130,810,755</b>	<b>778,354,285,393</b>	<b>778,354,285,393</b>
Ngân hàng TMCP Đại Chúng Việt Nam	94,921,785,805	94,921,785,805	13,263,897,372		81,657,888,433	81,657,888,433
Ngân hàng Citibank	-	-			-	-
Tập đoàn dầu khí Việt Nam	101,868,762,504	101,868,762,504			101,868,762,504	101,868,762,504
Ngân hàng Ngoại thương Việt Nam	34,167,785,013	34,167,785,013		13,946,200,641	48,113,985,654	48,113,985,654
Ngân hàng TMCP Tiên Phong	224,038,261,168	224,038,261,168	478,327,589		223,559,933,579	223,559,933,579
Ngân hàng TNHH Indovina	-	-			-	-
Ngân hàng TMCP Công Thương VN	-	-			-	-
Ngân hàng NN & PTNT Việt Nam	-	-			-	-
Ngân hàng Việt Nam Thịnh Vượng	-	-			-	-
Ngân hàng TMCP Quân đội	40,000,000,000	40,000,000,000	40,000,000,000		-	-
Ngân hàng đầu tư và Phát triển Việt Nam	1,350,000,000	1,350,000,000		450,000,000	1,800,000,000	1,800,000,000
Ngân hàng TMCP Hàng Hải	-	-			-	-
Ngân hàng TMCP Phương Đông	73,551,436,380	73,551,436,380		14,092,047,864	87,643,484,244	87,643,484,244
Ngân hàng TNHH MTV Shinhanbank Việt Nam	123,084,205,873	123,084,205,873		7,642,562,250	130,726,768,123	130,726,768,123
Ngân hàng OCBC	50,763,327,720	50,763,327,720	14,183,007,720		36,580,320,000	36,580,320,000
Ngân hàng Wooribank Việt Nam	78,984,142,856	78,984,142,856	12,581,000,000		66,403,142,856	66,403,142,856
<b>b) Vay dài hạn (Chi tiết theo kỳ hạn)</b>	<b>2,691,564,407,942</b>	<b>2,691,564,407,942</b>	<b>371,754,238,622</b>	<b>148,301,636,311</b>	<b>2,468,111,805,631</b>	<b>2,468,111,805,631</b>
Ngân hàng TMCP Đại Chúng Việt Nam	290,387,557,361	290,387,557,361		12,560,059,013	302,947,616,374	302,947,616,374
Ngân hàng Citibank	-	-			-	-
Tập đoàn Dầu khí Việt Nam	169,638,192,164	169,638,192,164			169,638,192,164	169,638,192,164
Ngân hàng TMCP Ngoại Thương Việt Nam	-	-			-	-
Ngân hàng TMCP Tiên Phong	1,234,261,639,556	1,234,261,639,556	289,156,556,782		945,105,082,774	945,105,082,774

Ngân hàng TNHH Indovina	-	-			-	-
Ngân hàng NN & PTNT Việt Nam	-	-			-	-
Ngân hàng Việt Nam Thịnh Vượng	-	-			-	-
Ngân hàng TMCP Quân đội	-	-			-	-
Ngân hàng đầu tư và Phát triển Việt Nam	7,378,570,400	7,378,570,400			7,378,570,400	7,378,570,400
Ngân hàng TMCP Phương Đông	247,667,031,765	247,667,031,765		113,244,312,597	360,911,344,362	360,911,344,362
Ngân hàng TNHH MTV Shinhanbank Việt Nam	322,141,409,140	322,141,409,140		14,282,978,987	336,424,388,127	336,424,388,127
Ngân hàng OCBC	201,483,721,840	201,483,721,840	82,597,681,840		118,886,040,000	118,886,040,000
Ngân hàng Wooribank Việt Nam	218,606,285,716	218,606,285,716		8,214,285,714	226,820,571,430	226,820,571,430
<b>Tổng cộng</b>	<b>3,514,294,115,261</b>	<b>3,514,294,115,261</b>	<b>452,260,471,303</b>	<b>184,432,447,066</b>	<b>3,246,466,091,024</b>	<b>3,246,466,091,024</b>

### 13 Trái phiếu phát hành

### 14 Thuế và các khoản phải nộp nhà nước

	31/12/2021	Số phải nộp trong năm/ Cấn trừ với thuế phải trả	Số đã thực nộp trong năm	31/03/2022
<b>a) Phải nộp</b>	<b>61,500,561,988</b>	<b>106,319,210,173</b>	<b>124,034,166,703</b>	<b>43,785,605,458</b>
Thuế GTGT đầu ra hàng bán nội địa	3,570,617,130	46,616,085,817	37,616,902,153	12,569,800,794
Thuế GTGT hàng nhập khẩu	-	3,804,092,645	3,804,092,645	-
Thuế tiêu thụ đặc biệt	-	-	-	-
Thuế xuất, nhập khẩu	12,213,349	1,056,350,161	1,068,563,510	-
Thuế thu nhập doanh nghiệp	52,398,929,827	41,953,365,135	65,658,610,128	28,693,684,834
Thuế thu nhập cá nhân	5,471,579,054	10,348,788,343	13,335,908,780	2,484,458,617
Thuế nhà thầu nộp thay	1,428,108	1,875,099,800	1,875,099,800	1,428,108
Thuế môn bài	-	27,000,000	27,000,000	-
Các loại thuế khác	45,794,520	638,428,272	647,989,687	36,233,105
<b>b) Phải thu</b>	<b>3,694,504,484</b>	<b>31,606,318,964</b>	<b>24,426,502,638</b>	<b>10,874,320,810</b>
Thuế GTGT đầu vào	18,995,773	17,235,260,100	17,244,489,718	9,766,155
Thuế thu nhập doanh nghiệp	3,647,628,300	12,068,241,693	6,016,664,129	9,699,205,864
Thuế thu nhập cá nhân	25,925,569	2,304,772,013	1,165,348,791	1,165,348,791
Thuế GTGT hàng nhập khẩu	-	-	-	-
Thuế xuất, nhập khẩu	-	-	-	-
Thuế nhà thầu nộp thay	-	-	-	-
Các loại thuế khác	1,954,842	(1,954,842)	-	-

### 15 Chi phí phải trả

31/03/2022

31/12/2021

#### a) Ngắn hạn

- Chi phí lãi vay	145,563,310,130	132,837,615,827
- Chi phí trích trước tạm tính giá vốn	5,688,974,707	16,973,355,965
- Các khoản trích trước	61,859,166,734	27,607,384,613

**Cộng**

**213,111,451,571**

**177,418,356,405**

#### b) Dài hạn

- Các khoản trích trước khác	-	-
------------------------------	---	---

**Cộng**

**-**

**4,838,946,703**

### 16 Phải trả khác

31/03/2022

31/12/2021

#### a) Ngắn hạn

- Tài sản thừa chờ giải quyết	-	-
- Kinh phí công đoàn	2,655,199,438	3,228,216,789

- Bảo hiểm xã hội	1,952,492,082	1,854,388,847
- Bảo hiểm y tế	180,583,729	93,240,319
- Bảo hiểm thất nghiệp	102,987,922	50,194,371
- Nhận ký quỹ, ký cược ngắn hạn	127,113,286,011	41,661,981,929
- Cổ tức, lợi nhuận phải trả	3,669,975,290	7,562,183,690
- Các khoản phải trả, phải nộp khác	91,647,494,094	84,683,481,991
<b>Cộng</b>	<b>227,322,018,566</b>	<b>139,133,687,936</b>
<b>b) Dài hạn</b>		
- Nhận ký quỹ, ký cược dài hạn	30,848,300,000	115,490,643,240
- Các khoản phải trả, phải nộp khác	418,803,033,600	423,403,033,600
<b>Cộng</b>	<b>449,651,333,600</b>	<b>538,893,676,840</b>
<b>17 Doanh thu chưa thực hiện</b>	<b>31/03/2022</b>	<b>31/12/2021</b>
<b>a) Ngắn hạn</b>		
- Doanh thu nhận trước	10,251,968,744	10,280,534,318
- Các khoản doanh thu chưa thực hiện khác	9,679,798,152	8,316,450,470
<b>Cộng</b>	<b>19,931,766,896</b>	<b>18,596,984,788</b>
<b>b) Dài hạn</b>		
- Doanh thu nhận trước	16,709,373,776	-
- Khả năng không thực hiện được hợp đồng với khách hàng	-	-
<b>Cộng</b>	<b>16,709,373,776</b>	<b>-</b>
<b>18 Dự phòng phải trả</b>	<b>31/03/2022</b>	<b>31/12/2021</b>
<b>a) Ngắn hạn</b>		
- Chi phí bảo hành	-	-
- Chi phí sửa chữa TSCĐ định kỳ	227,125,745,419	139,723,683,333
- Dự phòng phải trả khác	48,488,050,010	65,410,665,038
<b>Cộng</b>	<b>275,613,795,429</b>	<b>205,134,348,371</b>
<b>b) Dài hạn</b>		
- Chi phí bảo hành	-	-
- Chi phí sửa chữa TSCĐ định kỳ	61,609,377,594	70,657,919,300
- Dự phòng phải trả khác	7,500,000,000	2,439,434,525
<b>Cộng</b>	<b>69,109,377,594</b>	<b>73,097,353,825</b>
<b>19 Tài sản thuế thu nhập hoãn lại và thuế thu nhập hoãn lại phải trả</b>	<b>31/03/2022</b>	<b>31/12/2021</b>
<b>a) Tài sản thuế thu nhập hoãn lại:</b>		
- Thuế suất thuế TNDN sử dụng để xác định giá trị tài sản thuế thu nhập hoãn lại	20%	20%
- Tài sản thuế thu nhập hoãn lại liên quan đến khoản chênh lệch tạm thời được khấu trừ	91,004,043,336	94,123,910,169
- Tài sản thuế thu nhập hoãn lại liên quan đến khoản lỗ tính thuế chưa sử dụng	-	-
- Tài sản thuế thu nhập hoãn lại liên quan đến khoản ưu đãi tính thuế chưa sử dụng	-	-
- Số bù trừ với thuế thu nhập hoãn lại phải trả	-	-
<b>Tài sản thuế thu nhập hoãn lại</b>	<b>91,004,043,336</b>	<b>94,123,910,169</b>

**b) Thuế thu nhập hoãn lại phải trả:**

- Thuế suất thuế TNDN sử dụng để xác định giá trị thuế thu nhập hoãn lại phải trả	20%	20%
- Thuế thu nhập hoãn lại phải trả phát sinh từ các khoản chênh lệch tạm thời chịu thuế	8,351,965,487	14,358,130,369
- Số bù trừ với tài sản thuế thu nhập hoãn lại		
<b>Thuế thu nhập hoãn lại phải trả:</b>	<b>8,351,965,487</b>	<b>14,358,130,369</b>

**20 Vốn chủ sở hữu**

**a) Bảng đối chiếu biến động của vốn chủ sở hữu**

	Vốn góp của chủ sở hữu	Thặng dư vốn cổ phần	Quỹ đầu tư phát triển	Quỹ khác thuộc vốn chủ sở hữu	Lợi nhuận sau thuế chưa phân phối	Lợi ích cổ đông không kiểm soát	CỘNG
<b>Số dư đầu năm trước</b>	<b>3,236,512,460,000</b>	-	<b>726,264,850,938</b>	<b>47,218,399,245</b>	<b>897,900,556,915</b>	<b>1,414,503,866,198</b>	<b>6,322,400,133,296</b>
- Tăng vốn trong kỳ	-						-
- Lãi trong kỳ					659,756,734,568	174,758,005,460	834,514,740,028
- Tăng khác			241,237,163,151			238,921,780,000	480,158,943,151
- Giảm vốn trong kỳ (-)							-
- Lỗ trong kỳ (-)							-
- Giảm khác (-)					(614,024,332,960)	(59,851,768,337)	(673,876,101,297)
<b>Số dư cuối năm trước</b>	<b>3,236,512,460,000</b>	-	<b>967,502,014,089</b>	<b>47,218,399,245</b>	<b>943,632,958,523</b>	<b>1,768,331,883,321</b>	<b>6,963,197,715,178</b>
<b>Số dư đầu kỳ này</b>	<b>3,236,512,460,000</b>	-	<b>967,502,014,089</b>	<b>47,218,399,245</b>	<b>943,632,958,523</b>	<b>1,768,331,883,321</b>	<b>6,963,197,715,178</b>
- Tăng vốn trong kỳ							-
- Lãi trong kỳ					152,523,876,241	41,627,228,927	194,151,105,168
- Tăng khác							-
- Giảm vốn trong kỳ (-)							-
- Lỗ trong kỳ (-)							-
- Giảm khác (-)			96,611,414	4,165,510	4,702,646,832	423,098,469	5,226,522,225
<b>Số dư cuối kỳ này</b>	<b>3,236,512,460,000</b>	-	<b>967,598,625,503</b>	<b>47,222,564,755</b>	<b>1,100,859,481,596</b>	<b>1,810,382,210,717</b>	<b>7,162,575,342,571</b>

**b) Chi tiết vốn góp của chủ sở hữu**

	31/03/2022	31/12/2021
- Vốn góp của công ty mẹ Tập đoàn Dầu khí (chiếm 51%)	1,650,621,354,600	1,650,621,354,600
- Vốn góp của các đối tượng khác (chiếm 49%)	1,585,891,105,400	1,585,891,105,400
- Số lượng cổ phiếu quỹ:	-	-
	<b>3,236,512,460,000</b>	<b>3,236,512,460,000</b>

**c) Các giao dịch về vốn với các chủ sở hữu và phân phối cổ tức, chia lợi nhuận**

- Vốn đầu tư của chủ sở hữu	3,236,512,460,000	3,236,512,460,000
+ Vốn góp đầu năm	3,236,512,460,000	3,236,512,460,000
+ Vốn góp tăng trong năm	-	-
+ Vốn góp giảm trong năm	-	-
+ Vốn góp cuối năm	3,236,512,460,000	3,236,512,460,000
- Cổ tức, lợi nhuận đã chia	373,481,858,000	373,481,858,000

**d) Cổ tức**

	31/03/2022	31/12/2021
- Cổ tức đã công bố sau ngày kết thúc kỳ kế toán năm	-	-
+ Cổ tức đã công bố trên cổ phiếu phổ thông:	-	-
+ Cổ tức đã công bố trên cổ phiếu ưu đãi:	-	-
- Cổ tức của cổ phiếu ưu đãi lũy kế chưa được ghi nhận:	-	-



đ) Cổ phiếu	31/03/2022	31/12/2021
- Số lượng cổ phiếu đăng ký phát hành	323,651,246	323,651,246
- Số lượng cổ phiếu đã bán ra công chúng	323,651,246	323,651,246
+ Cổ phiếu phổ thông	323,651,246	323,651,246
+ Cổ phiếu ưu đãi		
- Số lượng cổ phiếu được mua lại	-	-
+ Cổ phiếu phổ thông		
+ Cổ phiếu ưu đãi		
- Số lượng cổ phiếu đang lưu hành	323,651,246	323,651,246
+ Cổ phiếu phổ thông	323,651,246	323,651,246
+ Cổ phiếu ưu đãi		
<i>Mệnh giá cổ phiếu đang lưu hành : 10.000 vnd/cổ phiếu</i>	10,000	10,000
<b>e) Các quỹ của doanh nghiệp:</b>	<b>31/03/2022</b>	<b>31/12/2021</b>
- Quỹ đầu tư phát triển	967,598,625,503	967,502,014,089
- Quỹ khác thuộc vốn chủ sở hữu	47,222,564,755	47,218,399,245

## 21 Nguồn kinh phí: Không phát sinh

22 Các khoản mục ngoài Bảng Cân đối kế toán	31/03/2022	31/12/2021
a) Tài sản thuê ngoài	-	-
b) Tài sản nhận giữ hộ	-	-
c) Ngoại tệ các loại:		
- USD	4,868,478.58	5,082,322.00
- EUR	1,657,972.25	1,924,171.00
- JPY	-	-
- SGD	876.40	-
đ) Nợ khó đòi đã xử lý:	-	-

## 23 Các thông tin khác do doanh nghiệp tự thuyết minh, giải trình

### VII. Thông tin bổ sung cho các khoản mục trình bày trong Báo cáo kết quả hoạt động kinh doanh

1 Tổng doanh thu bán hàng và cung cấp dịch vụ	Quý 1/2022	Quý 1/2021
- Doanh thu bán hàng	243,316,696,210	113,828,422,925
- Doanh thu dịch vụ cung cấp	1,778,396,021,851	1,602,951,546,689
- Doanh thu hợp đồng xây dựng	-	-
<b>Cộng</b>	<b>2,021,712,718,061</b>	<b>1,716,779,969,614</b>
2 Các khoản giảm trừ doanh thu	Quý 1/2022	Quý 1/2021
- Chiết khấu thương mại	-	-
- Giảm giá hàng bán	-	-
- Hàng bán bị trả lại	-	-
<b>Cộng</b>	<b>-</b>	<b>-</b>
3 Giá vốn hàng bán	Quý 1/2022	Quý 1/2021
- Giá vốn hàng hoá đã bán	240,217,478,020	111,077,383,335
- Giá vốn dịch vụ cung cấp	1,490,039,177,348	1,348,031,786,925
- Giá vốn hợp đồng xây dựng	-	-
<b>Cộng</b>	<b>1,730,256,655,368</b>	<b>1,459,109,170,260</b>

<b>4 Doanh thu hoạt động tài chính</b>	<b>Quý 1/2022</b>	<b>Quý 1/2021</b>
- Lãi tiền gửi, tiền cho vay	28,199,548,813	32,642,843,285
- Lãi bán các khoản đầu tư	-	-
- Cổ tức, lợi nhuận được chia	1,084,467,540	1,098,106,850
- Lãi chênh lệch tỷ giá	7,250,102,422	5,442,649,362
- Doanh thu hoạt động tài chính khác	900,561,924	7,395,635
<b>Cộng</b>	<b>37,434,680,699</b>	<b>39,190,995,132</b>
	-	-
<b>5 Chi phí tài chính</b>	<b>Quý 1/2022</b>	<b>Quý 1/2021</b>
- Lãi tiền vay	45,532,086,126	41,304,922,330
- Lỗ do thanh lý các khoản đầu tư tài chính	-	-
- Lỗ chênh lệch tỷ giá	3,440,887,236	4,406,083,089
- Dự phòng giảm giá tổn thất đầu tư	(2,192,439,694)	-
- Chi phí tài chính khác	3,179,514,514	338,628
- Các khoản ghi giảm chi phí tài chính	-	-
<b>Cộng</b>	<b>49,960,048,182</b>	<b>45,711,344,047</b>
	-	-
<b>6 Thu nhập khác</b>	<b>Quý 1/2022</b>	<b>Quý 1/2021</b>
- Thanh lý, nhượng bán TSCĐ	-	60,261,083,099
- Tiền phạt thu được	3,297,803,755	-
- Các khoản khác	15,611,476,237	8,399,233,950
<b>Cộng</b>	<b>18,909,279,992</b>	<b>68,660,317,049</b>
	-	-
<b>7 Chi phí khác</b>	<b>Quý 1/2022</b>	<b>Quý 1/2021</b>
- Giá trị còn lại TSCĐ và chi phí thanh lý, nhượng bán TSCĐ	-	26,042,023,579
- Các khoản bị phạt	-	-
- Chi phí khác	4,267,942,752	3,196,170,310
<b>Cộng</b>	<b>4,267,942,752</b>	<b>29,238,193,889</b>
	-	-
<b>8 Chi phí sản xuất kinh doanh</b>		
<b>a) Chi phí sản xuất kinh doanh theo yếu tố</b>	<b>Quý 1/2022</b>	<b>Quý 1/2021</b>
- Chi phí nguyên liệu, vật liệu	236,675,205,719	228,153,241,752
- Chi phí nhân công	117,061,159,423	96,994,699,339
- Chi phí khấu hao tài sản cố định	363,565,547,251	197,710,660,742
- Chi phí dịch vụ mua ngoài	310,305,907,695	606,296,084,089
- Chi phí khác bằng tiền	756,934,278,054	386,364,321,243
<b>Cộng</b>	<b>1,784,542,098,142</b>	<b>1,515,519,007,165</b>
	-	-
<b>b) Các khoản ghi giảm chi phí bán hàng và chi phí quản lý doanh nghiệp</b>	<b>Quý 1/2022</b>	<b>Quý 1/2021</b>
- Hoàn nhập dự phòng bảo hành sản phẩm, hàng hóa; tái cơ cấu, dự phòng khác		
- Các khoản ghi giảm khác		

<b>9 Chi phí thuế thu nhập doanh nghiệp hiện hành</b>	<b>Quý 1/2022</b>	<b>Quý 1/2021</b>
- Lợi nhuận kế toán trước thuế trong kỳ báo cáo:	239,286,589,676	234,162,736,694
- Điều chỉnh trong kỳ:	(55,368,994,571)	(4,105,622,914)
+ Thu nhập không chịu thuế	(55,368,994,571)	(4,105,622,914)
+ Các khoản chi phí không được khấu trừ		
- Thu nhập chịu thuế trong kỳ báo cáo	183,917,595,105	230,057,113,780
- Lỗi năm trước mang sang (-)	-	
- Thuế suất trong kỳ báo cáo	20%	20%
- Tổng chi phí thuế thu nhập doanh nghiệp hiện hành	<b>36,783,519,021</b>	<b>46,011,422,756</b>
<b>10 Chi phí thuế thu nhập doanh nghiệp hoãn lại</b>	<b>Quý 1/2022</b>	<b>Quý 1/2021</b>
- Chi phí thuế thu nhập doanh nghiệp hoãn lại phát sinh từ các khoản chênh lệch tạm thời phải chịu thuế	8,351,965,487	14,358,130,369
- Thu nhập thuế thu nhập doanh nghiệp hoãn lại phát sinh từ các khoản chênh lệch tạm thời được khấu trừ (-)		
- Thu nhập thuế thu nhập doanh nghiệp hoãn lại phát sinh từ các khoản lỗ tính thuế và ưu đãi thuế chưa sử dụng;		
- Thu nhập thuế thu nhập doanh nghiệp hoãn lại phát sinh từ việc hoàn nhập thuế thu nhập hoãn lại phải trả;		
- Tổng chi phí thuế thu nhập doanh nghiệp hoãn lại		
<b>VIII. Thông tin bổ sung cho các khoản mục trình bày trong Báo cáo lưu chuyển tiền tệ</b>		
Các giao dịch không bằng tiền ảnh hưởng đến báo cáo lưu chuyển tiền tệ và các khoản tiền do doanh nghiệp nắm giữ nhưng không được sử dụng		
<b>IX. Những thông tin khác</b>		
<b>1 Những khoản nợ tiềm tàng, khoản cam kết và những thông tin tài chính khác:</b>		
a) Những khoản nợ tiềm tàng, khoản cam kết:	<b>Quý 1/2022</b>	<b>Quý 1/2021</b>
- Chi phí thuế hoạt động tối thiểu đã ghi nhận vào báo cáo KQKD trong kỳ:	-	-
b) Công cụ tài chính:		
b.1 Hệ số đòn bẩy tài chính :	<b>31/03/2022</b>	<b>31/12/2021</b>
+ Các khoản vay	3,514,294,115,261	3,246,466,091,024
Trừ : Tiền và tương đương tiền	1,469,903,937,851	1,283,386,854,560
+ Nợ thuần	2,044,390,177,410	1,963,079,236,464
+ Vốn chủ sở hữu	7,162,575,342,571	6,963,197,715,177
<b>Tỷ lệ nợ thuần trên Vốn chủ sở hữu</b>	<b>0.29</b>	<b>0.28</b>
b.2 Quản lý rủi ro thanh khoản :	<b>31/03/2022</b>	<b>31/12/2021</b>
<b>Tài sản tài chính</b>		
+ Tiền và các khoản tương đương tiền	1,469,903,937,851	1,283,386,854,560
+ Phải thu khách hàng và phải thu khác	1,494,905,347,221	1,566,239,309,212
+ Đầu tư tài chính	45,937,767,300	45,937,767,300
<b>Tổng cộng</b>	<b>3,010,747,052,372</b>	<b>2,895,563,931,072</b>
<b>Công nợ tài chính</b>		
+ Các khoản vay	3,514,294,115,261	3,246,466,091,024
+ Phải trả người bán và phải trả khác	1,225,232,872,763	1,354,956,676,621

+ Chi phí phải trả

213,111,451,571 177,418,356,405

**Tổng cộng**

**4,952,638,439,595 4,778,841,124,050**

**Chênh lệch thanh khoản thuần**

**(1,941,891,387,223) (1,883,277,192,978)**

Tính thanh khoản này được Tổng Công ty quản lý nhằm đảm bảo mức phụ trội giữa công nợ đến hạn và tài sản đến hạn trong kỳ ở mức có thể được kiểm soát đối với số vốn mà Tổng Công ty tin tưởng rằng đơn vị có thể tạo ra đủ nguồn tiền để đáp ứng các nghĩa vụ tài chính khi đến hạn (dài hạn).

Chênh lệch trên được trình bày dựa trên dòng tiền chưa chiết khấu của tài sản tài chính gồm lãi từ các tài sản đó, nếu có và dòng tiền chưa chiết khấu của công nợ tài chính tính theo ngày sớm nhất mà Tổng Công ty phải trả. Việc trình bày thông tin tài sản tài chính phi phải sinh là cần thiết để hiểu được việc quản lý rủi ro thanh khoản của Tổng Công ty khi tính thanh khoản được quản lý trên cơ sở công nợ và tài sản thuần.

### b.3 Quản lý rủi ro tỷ giá:

- Tỷ giá thực tế kỳ báo cáo so với đầu năm 2021 ít biến động và giảm nhẹ, khoảng 0.5%.

2 Những sự kiện phát sinh sau ngày kết thúc kỳ kế toán năm: Không phát sinh

3 Thông tin về các bên liên quan:

<b>Nghiệp vụ phát sinh, số dư TCTy với các đơn vị của Tập đoàn dầu khí Việt</b>	<b>Quý 1/2022</b>	<b>Quý 1/2021</b>
- Doanh thu dịch vụ - thương mại	1,162,353,920,029	898,431,696,644
- Phải thu thương mại	797,579,043,016	776,152,709,526
- Phải thu khác	14,169,419,341	10,783,425,005
- Phải trả thương mại	468,249,501,932	338,818,532,449
- Phải trả khác	97,863,691,438	165,339,878,920

4 Trình bày tài sản, doanh thu, kết quả kinh doanh theo bộ phận:

Để phục vụ mục đích quản lý, cơ cấu tổ chức của Tổng Công ty được chia thành 4 bộ phận hoạt động: a) Bộ phận kinh doanh dịch vụ vận tải; b) Bộ phận kinh doanh dịch vụ hàng hải dầu khí; c) Hoạt động thương mại; và d) Bộ phận kinh doanh dịch vụ khác.

a) Tài sản theo lĩnh vực kinh doanh

b) Doanh thu theo lĩnh vực bộ phận

	<b>Quý 1/2022</b>	<b>Quý 1/2021</b>
+ Dịch vụ vận tải	1,474,867,863,927	1,200,372,002,209
+ Dịch vụ hàng hải dầu khí	196,291,077,502	191,493,678,346
+ Thương mại	243,316,696,210	113,828,422,925
+ Dịch vụ khác	107,237,080,422	211,085,866,134
	<b>2,021,712,718,061</b>	<b>1,716,779,969,614</b>

c) Giá vốn theo lĩnh vực bộ phận

	<b>Quý 1/2022</b>	<b>Quý 1/2021</b>
+ Dịch vụ vận tải	1,272,491,450,311	1,028,276,792,952
+ Dịch vụ hàng hải dầu khí	134,231,301,409	125,057,397,097
+ Thương mại	240,217,478,020	111,077,383,335
+ Dịch vụ khác	83,316,425,628	194,697,596,876
	<b>1,730,256,655,368</b>	<b>1,459,109,170,260</b>

d) Kết quả kinh doanh theo lĩnh vực bộ phận

	<b>Quý 1/2022</b>	<b>Quý 1/2021</b>
+ Dịch vụ vận tải	202,376,413,616	172,095,209,257
+ Dịch vụ hàng hải dầu khí	62,059,776,093	66,436,281,249
+ Thương mại	3,099,218,190	2,751,039,590
+ Dịch vụ khác	23,920,654,794	16,388,269,258

## 5 Thông tin so sánh

Nội dung	Quý 1/2022	Quý 1/2021	Chênh lệch	Tỷ lệ tăng, giảm
Doanh thu thuần về bán hàng và cung cấp dịch vụ	2,021,712,718,061	1,716,779,969,614	304,932,748,447	17.8%
Tổng lợi nhuận kế toán sau thuế	194,151,105,168	173,793,183,569	20,357,921,599	11.7%


**Nguyên nhân chênh lệch:**

Doanh thu bán hàng hóa dịch vụ Quý 01/2022 tăng khoảng 17,8% so với Quý 4/2021: Chủ yếu do được bổ sung từ các tàu đầu tư mới trong năm 2021. Lợi nhuận Quý 01/2022 tăng 11,7% so với Quý 1/2021 nguyên nhân là do được bổ sung từ các tàu đầu tư trong năm 2021.

6 Thông tin về hoạt động liên tục: Doanh nghiệp hoạt động ổn định. Đội tàu được khai thác liên tục và an toàn. N

7 Những thông tin khác: Không có.

NGƯỜI LẬP



Trần Thị Chúc Trang

KẾ TOÁN TRƯỞNG



Đỗ Đức Hùng

Lập, ngày 26 tháng 04 năm 2022

TỔNG GIÁM ĐỐC



Nguyễn Duyên Hiếu